

Srovnání platů a mezd v České republice: větší problém, než se zdá

Jediným existujícím zdrojem dat pro tento účel v ČR je statistické šetření platů a mezd **IPSV**. To rozlišuje dva sektory zaměstnanosti:

**„Soukromý sektor“
= Mzdová sféra**

ekonomické subjekty odměňující mzdou.*

**„Veřejný sektor“
= Platová sféra**

ekonomické subjekty odměňující platem.**

Specifické neintuitivní výjimky zařazení do sektorů jsou např.:

- Veřejné vysoké školy spadají do mzdové sféry (soukromý sektor).
- Advokáti, notáři, státní zástupci nejsou součástí šetření IPSV. Např. státní zástupci jsou odměňováni podle Zákona č. 201/1997, o platu a některých dalších náležitostech státních zástupců.
- Nemocnice jsou řazeny různě: Fakultní nemocnice (zřizovatelem je ministerstvo zdravotnictví) a nemocnice jako příspěvkové organizace jsou pouze v platové sféře (veřejný sektor). Krajské nemocnice, pokud mají právní formu a.s, odměňují mzdou a v šetření IPSV jsou v mzdové sféře (soukromý sektor).

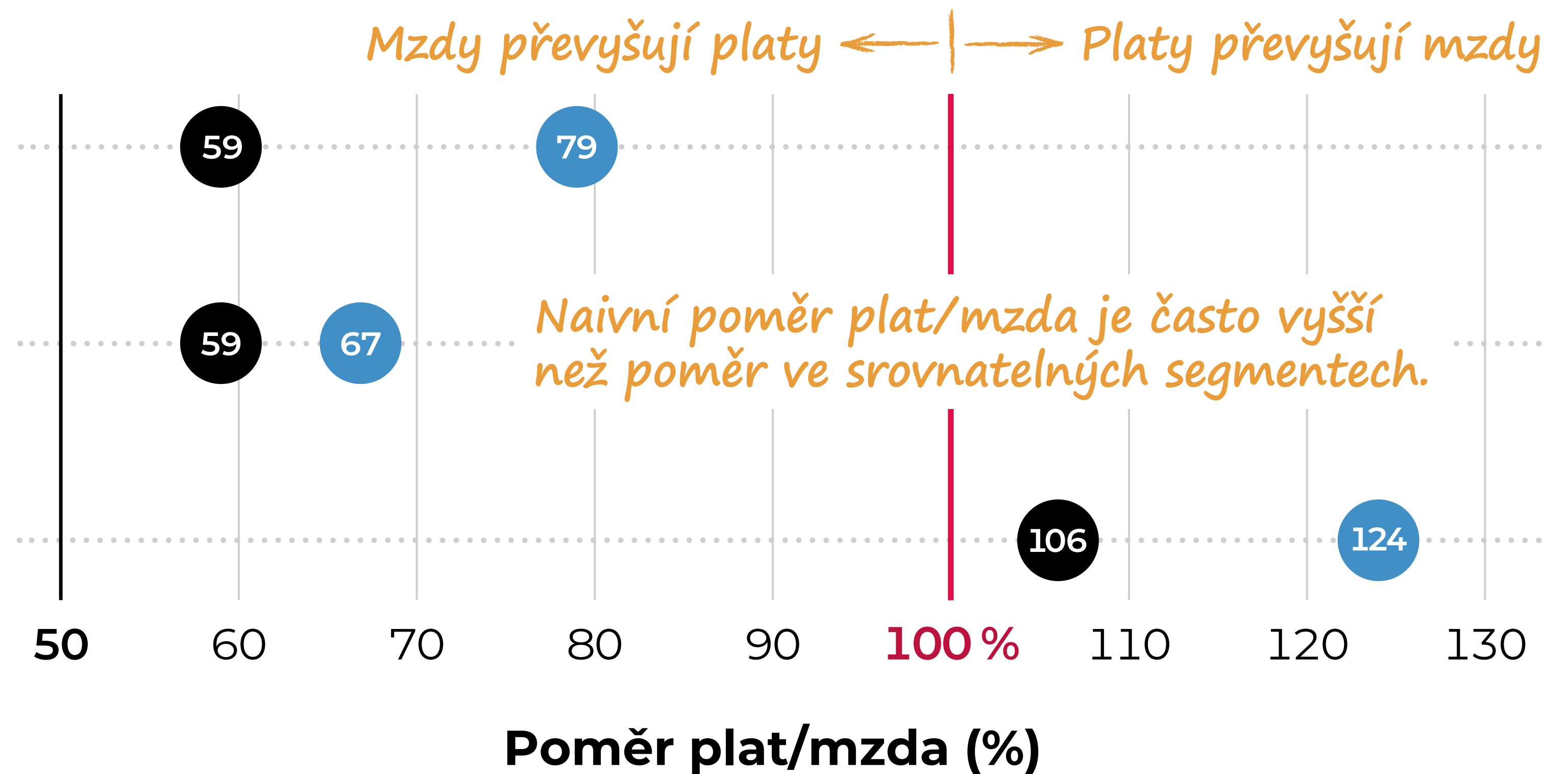
* podle § 109, odst. 2 zákoníku práce. ** podle § 109 odst. 3 zákoníku práce a na základě zákona o státní službě.

Naivní srovnání platů a mezd se liší od srovnání ve srovnatelných segmentech zaměstnanosti

Řídící pracovníci knihoven, muzeí, v oblasti práva a bezpečnosti [1349]

Specialisté v oblasti bezpečnosti dat a příbuzní pracovníci [2529]

Pomocníci v kuchyni [9412]



POZOR: Prezentované statistiky se mohou výrazně odchylovat od skutečnosti na trhu práce – podrobnosti ve studii.

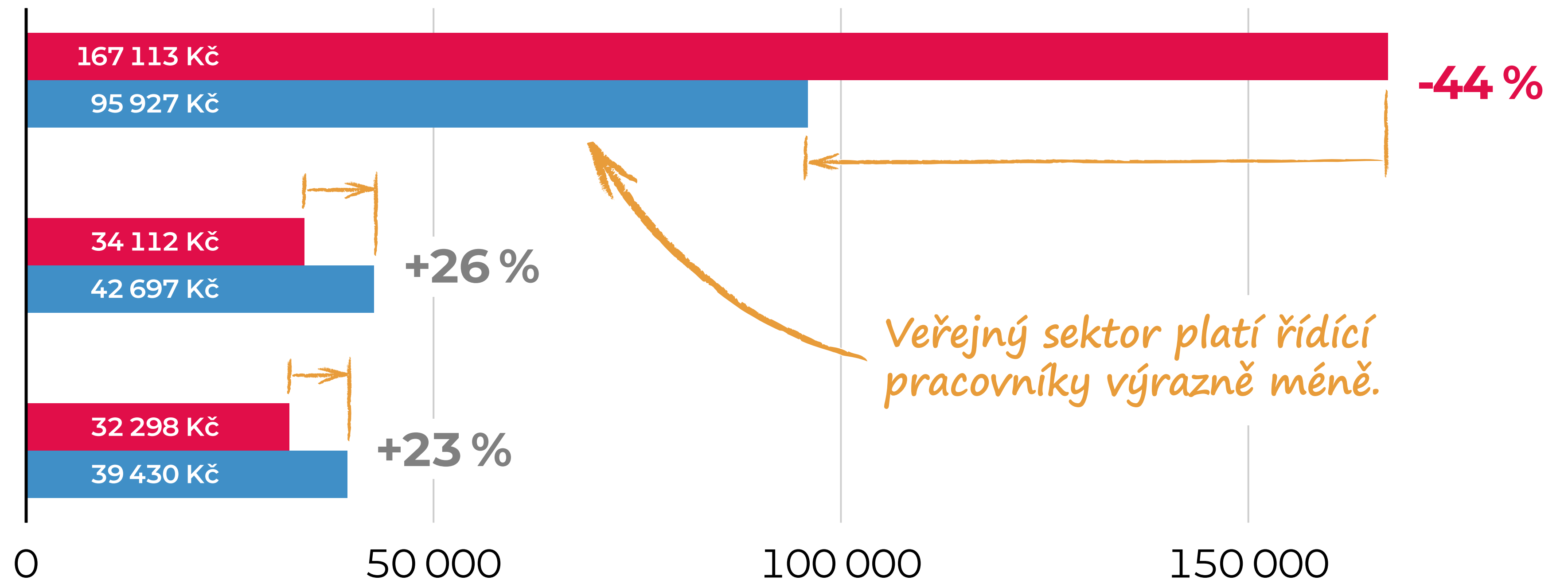
● Srovnatelné segmenty ● Naivní poměr

Veřejný sektor platí vysoce kvalifikovanou práci hůře než sektor soukromý

Řídicí pracovníci v oblasti lidských zdrojů [1212]

Úředníci v oblasti účetnictví [4311]

Řidiči osobních a malých dodávkových aut [8322]



Platy a mzdy (Kč)

POZOR: Presentované statistiky se mohou výrazně odchylovat od skutečnosti na trhu práce – podrobnosti ve studii.

■ Soukromý sektor ■ Veřejný sektor

Nízké platy vysoce kvalifikovaných zaměstnání veřejného sektoru snižují možnost získávat kvalitní zaměstnance hlavně v Praze

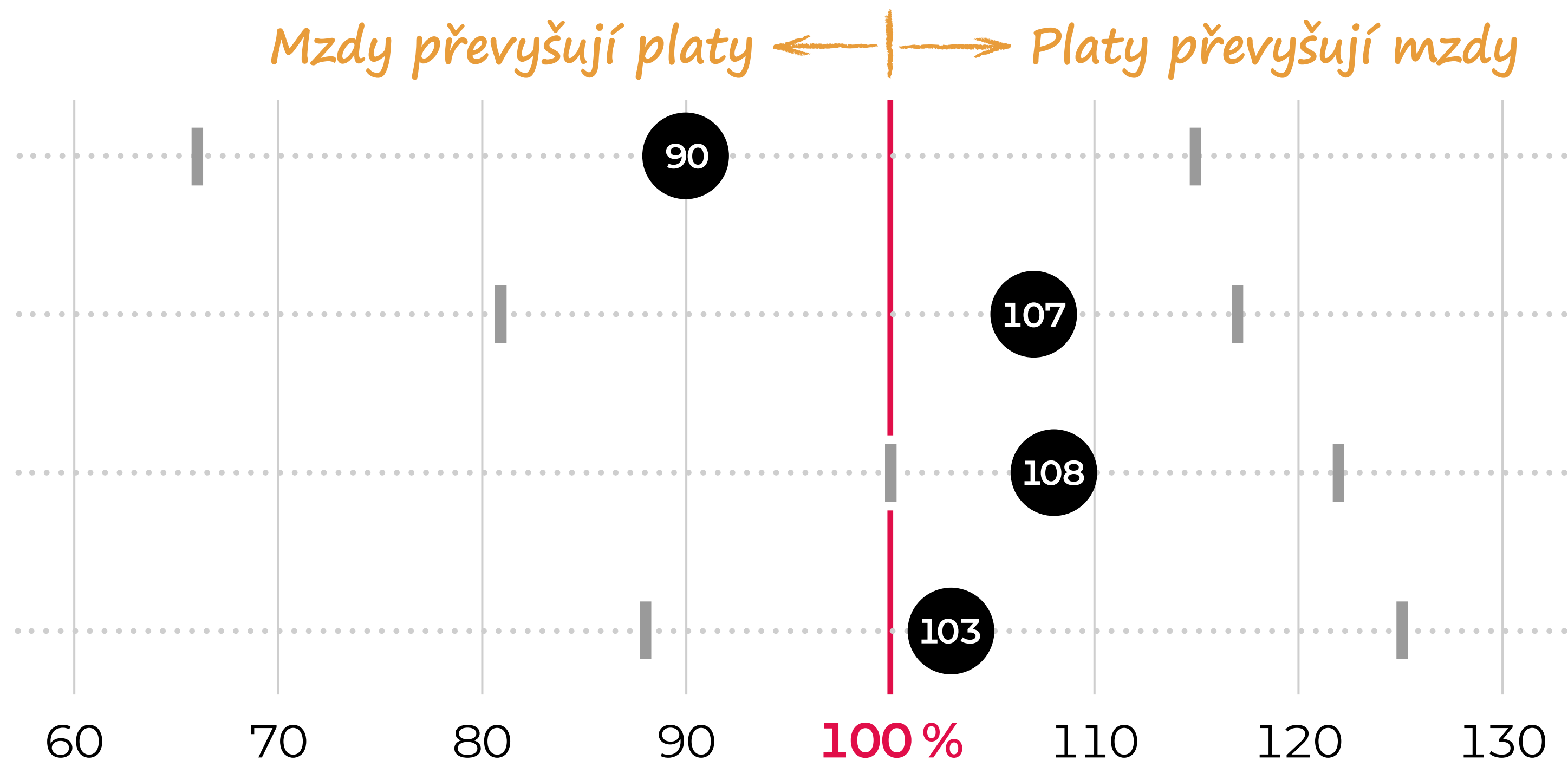
Ministerstva rekrutují své klíčové úředníky v Praze, kde jsou platy relativně nízké.

Rozdíl platů veřejného sektoru oproti mzdám soukromého sektoru (v % mezd)
(pozitivní – stát platí více, negativní – stát platí méně)

Vybraná zaměstnání	Praha	Zbytek republiky	Minimum a maximum	
1 Řídící pracovníci Řídící pracovníci v oblasti financí [1211]	-46 %	-28 %	-54 %	-19 %
3 Techničtí a odborní pracovníci Odborní pracovníci v oblasti účetnictví [3313]	-11 %	+2 %	-30 %	+30 %
4 Úředníci Úředníci v oblasti účetnictví [4311]	+13 %	+28 %	0 %	+58 %
8 Obsluha strojů a zařízení Řidiči nákladních automobilů, tahačů [8332]	+8 %	+18 %	-3 %	+32 %

Poměr plat/mzda se liší napříč segmenty zaměstnanosti podle věku, vzdělání, ...

- 2 Specialisté**
Biologové, botanici, zoologové [2131]
- 4 Úředníci**
Personální referenti [4416]
- 5 Pracovníci ve službách a prodeji**
Ošetřovatelé a prac. v soc. službách [5321]
- 9 Pomocní a nekvalifikovaní pracovníci**
Uklízeči a pomocníci v hotelích [9112]

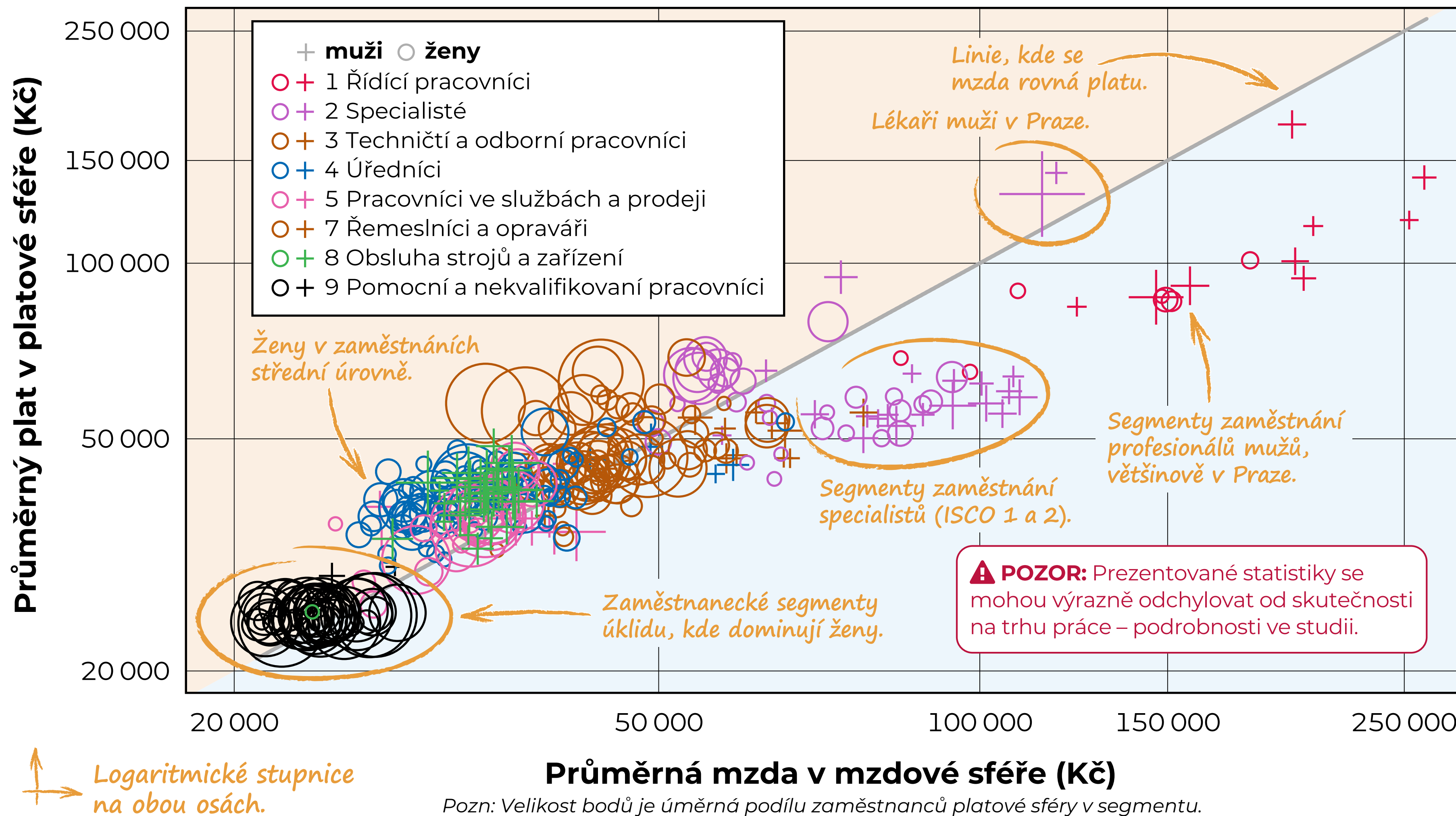


Poměr plat/mzda (%)

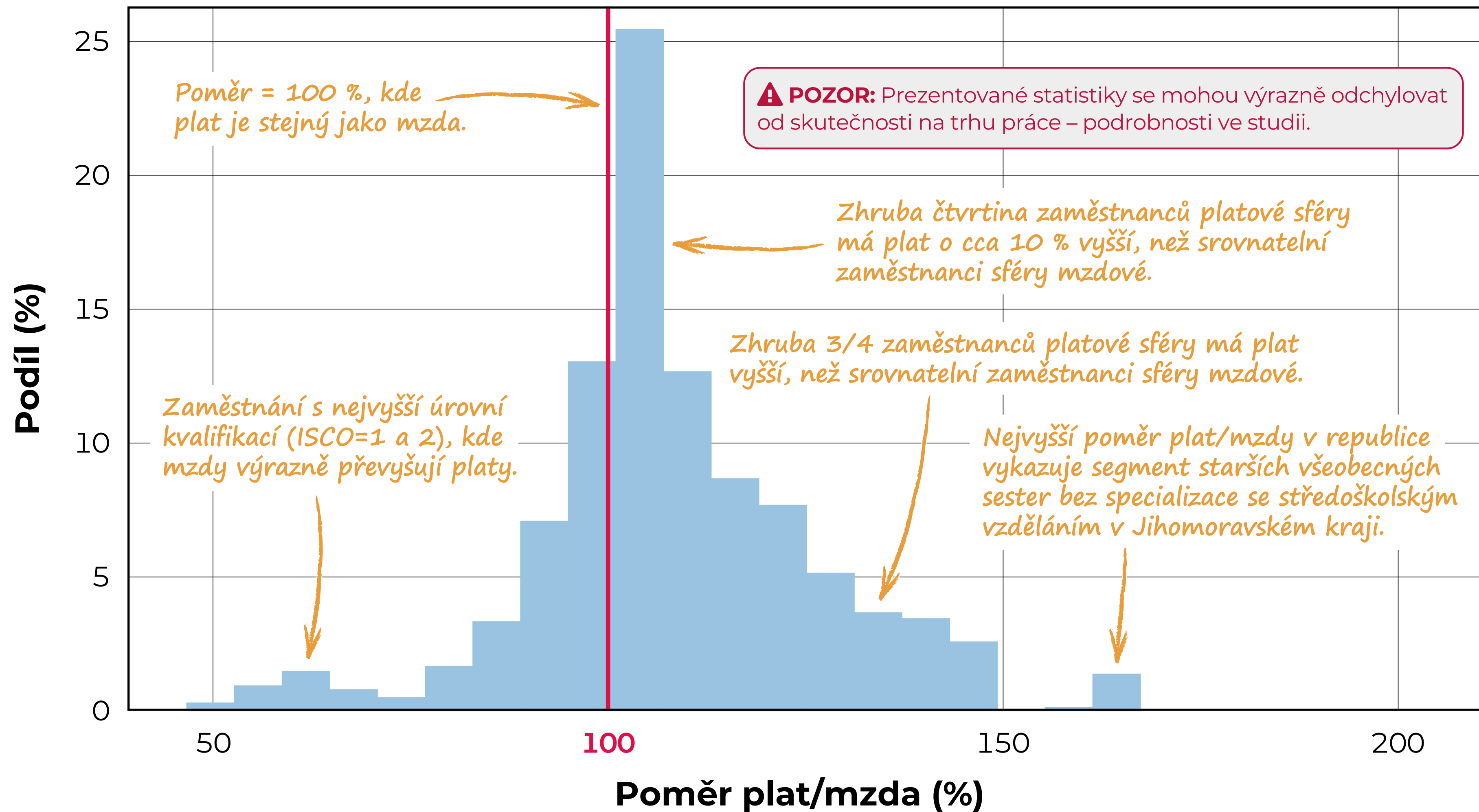
● Průměr ČR | Minimum, maximum

⚠ POZOR: Prezentované statistiky se mohou výrazně odchylovat od skutečnosti na trhu práce – podrobnosti ve studii.

Srovnání průměrných platů veřejného a mezd soukromého sektoru (ve srovnatelných segmentech zaměstnanosti podle pohlaví a první úrovně klasifikace ISCO)



Poměr průměrných platů veřejného a mezd soukromého sektoru



Pozn: Váženo počtem zaměstnanců v segmentech platové sféry.